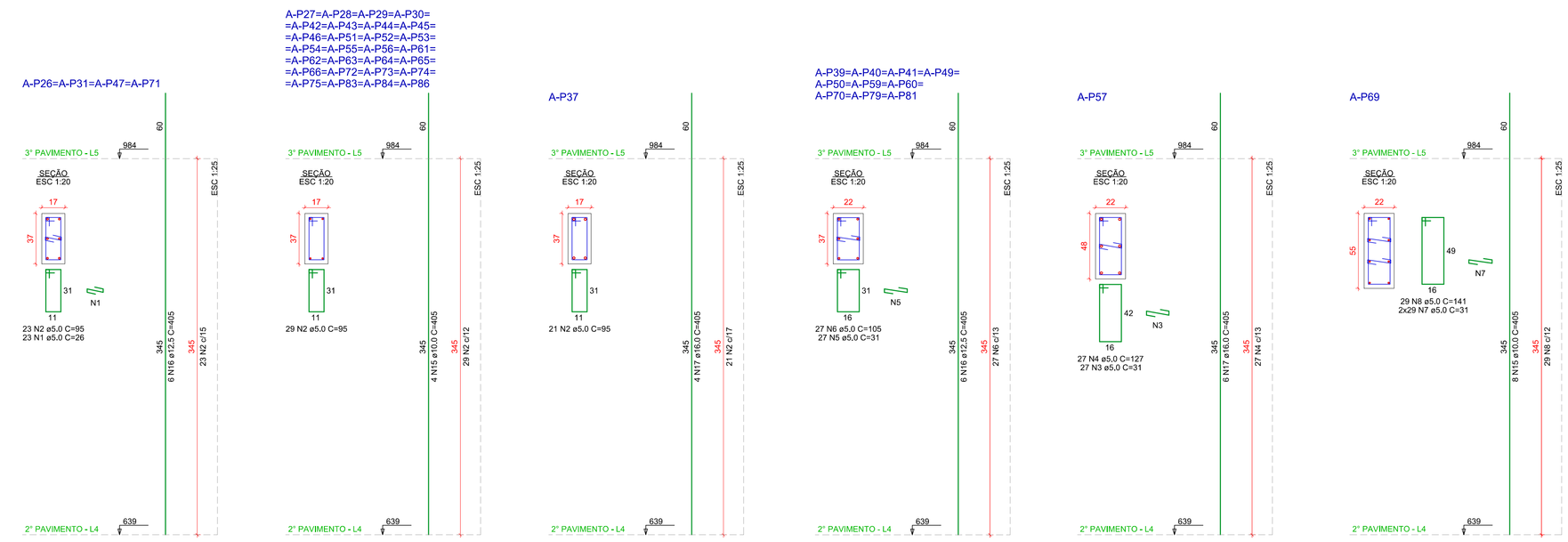

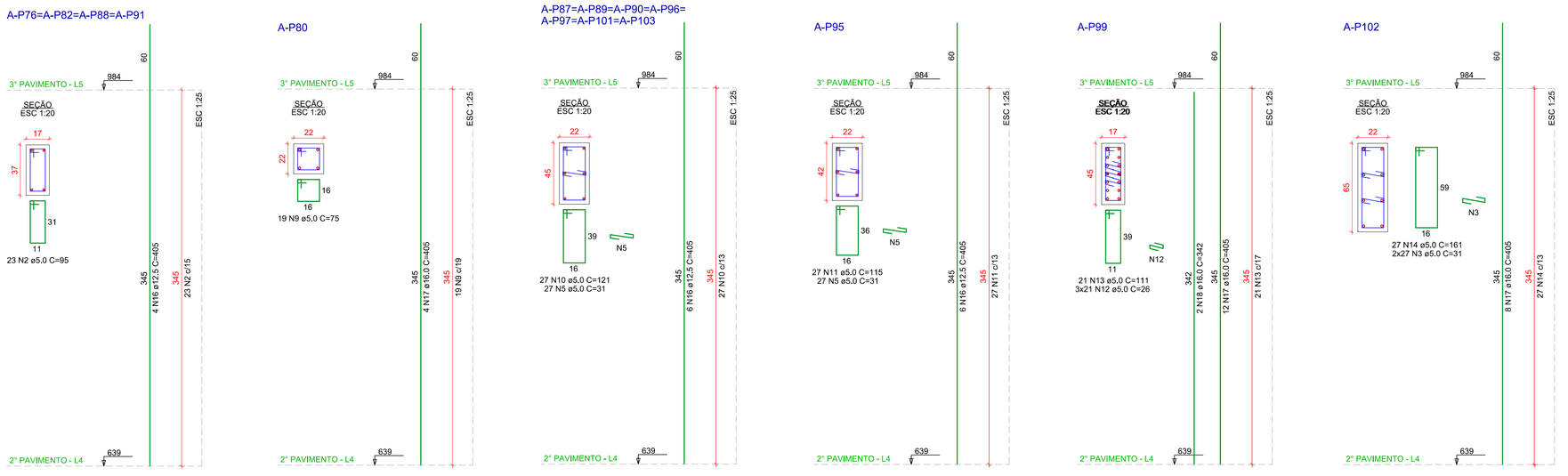

BLOCO A - ARMAÇÃO - PILARES - 3° PAVIMENTO
ESCALA: 1/50

RELAÇÃO DO AÇO

AÇO	N	DIAM (mm)	QUANT	C.UNIT (cm)	C.TOTAL (cm)
CA60	1	5,0	92	26	2392
	2	5,0	1017	95	96615
	3	5,0	81	31	2511
	4	5,0	27	127	3429
	5	5,0	486	31	15066
	6	5,0	270	105	28350
	7	5,0	58	31	1798
	8	5,0	29	141	4089
	9	5,0	19	75	1425
	10	5,0	189	121	22869
	11	5,0	27	115	3105
	12	5,0	63	26	1638
	13	5,0	21	111	2331
	14	5,0	27	161	4347
	15	10,0	120	405	48600
	16	12,5	148	405	59940
	17	16,0	34	405	13770
	18	16,0	2	342	684
CA50					

RESUMO DO AÇO

AÇO	DIAM (mm)	C.TOTAL (m)	PESO + 10% (kg)
CA50	10,0	486	329,6
	12,5	509,4	835,2
	16,0	129,6	225
CA60	5,0	1910,4	323,9
PESO TOTAL (kg)			
CA50	1189,8		
CA60	323,9		

Volume de concreto (C-35) = 15,22 m³
Área de forma = 238,67 m²

CONCRETO: fck = 35 MPa

DIÂMETRO MÍNIMO (D) DOS PINOS DE DOBRAMENTO

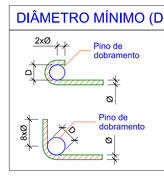

Diâmetro mínimo (D) dos pinos de dobramento				
Bitola - Ø (mm)	Longitudinais		Estribos	
	CA50	CA60	CA50	CA60
Ø ≤ 10,0	5xØ	6xØ	3xØ	3xØ
10,0 ≤ Ø ≤ 20,0	5xØ	6xØ	5xØ	-
Ø ≥ 20,0	8xØ	-	8xØ	-

NBR-6118:2014 (item 9.4)

BITOLAS

Barra Ø (mm)	Barra Ø (polegada)
5,0	3/16
6,3	1/4
8,0	5/16
10,0	3/8
12,5	1/2
16,0	5/8
20,0	3/4
25,0	2
32,0	2.1/4

OS GANCHOS DOS ESTRIBOS PODEM SER:

- SEMICIRCULARES OU EM ÂNGULO DE 45º (INTERNO), COM PONTA RETA DE COMPRIMENTO IGUAL A 5xØ, PORÉM NÃO INFERIOR A 5,0 cm;
- EM ÂNGULO RETO, COM PONTA RETA DE COMPRIMENTO MAIOR OU IGUAL A 10xØ , PORÉM NÃO INFERIOR A 7,0 cm (ESTE TIPO DE GANCHO NÃO PODE SER UTILIZADO PARA BARRAS E FIOS LISOS).

25,0	10,0	7,5	*
20,0	8,0	6,0	*
16,0	4,0	3,5	28
12,5	3,15	3,0	22
10,0	2,5	2,5	16
8,0	2,0	2,0	12
6,3	1,6	1,5	10
5,0	1,6	1,0	10
Ø	RAIO (Ri) INTERNO	"d" DESENV.	GANCHO DUPLO (ESTRIBO)

ARMADURAS

COMPRIMENTOS

- A: COMPRIMENTO TOTAL DA PROJEÇÃO DO GANCHO;
- B: COMPRIMENTO TOTAL DA PROJEÇÃO HORIZONTAL;
- C: COMPRIMENTO REAL DA BARRA, CONSIDERADOS OS DESENVOLVIMENTOS DAS DOBRAS;
- d: DESENVOLVIMENTO DO RAIO DA BARRA; (CONFORME NBR 6118)

NOTAS GERAIS

1. MEDIDAS E ELEVAÇÕES EM CENTÍMETROS, SALVO INDICAÇÃO EM CONTRÁRIO. DIÂMETROS DAS BARRAS EM MILÍMETROS.
2. ONDE HOUVER DIVERGÊNCIAS ENTRE COTA E ESCALA, PREVALECE O VALOR DAS COTAS.
3. TODAS AS MEDIDAS DEVEM SER CONFIRMADAS NO LOCAL.
4. AS INFORMAÇÕES CONTIDAS NESTE DESENHO DEVERÃO SEMPRE SER UTILIZADAS EM CONJUNTO COM AQUELAS CONTIDAS NO MEMORIAL MD-2023-002-EST-01 E DOCUMENTAÇÃO COMPLEMENTAR CORRESPONDENTE.
5. A EXECUÇÃO DA ESTRUTURA DEVERÁ SEGUIR CRITERIOSAMENTE AS RECOMENDAÇÕES DA ABNT, PRINCIPALMENTE A NBR 14931.
6. O CONCRETO ESTRUTURAL DEVE ATENDER AOS SEGUINTES REQUISITOS:
   6.1. fck = 35 MPa;
   6.2. O CONSUMO DE CIMENTO POR m^3 DE CONCRETO FRESCO ADENSADO DEVE SER, NO MÍNIMO, 300 kg/m^3;
   6.3. A DIMENSÃO MÁXIMA CARACTERÍSTICA DO AGREGADO GRAÚDO UTILIZADO DEVE SER IGUAL OU INFERIOR A 19 mm;
   6.4. RELAÇÃO ÁGUA/CIMENTO (EM MASSA) NÃO SUPERIOR A 0,55;
   6.5. CIMENTO CP II-Z, CP III-RS OU CP IV-RS;
   6.6. NÃO DEVERÁ SER UTILIZADO ADITIVO CONTENDO CLORETOS EM SUA COMPOSIÇÃO.
7. LIMPAR O FUNDO DAS FORMAS ANTES DA CONCRETAGEM.
8. ADENSAR O CONCRETO COM VIBRADOR ELÉTRICO, UTILIZANDO A AGULHA SEMPRE NA VERTICAL. NUNCA VIBRAR AS ARMADURAS.
9. QUANDO AS VIGAS SE APOIAREM EM PILARES JÁ CONCRETADOS, CUIDAR PARA QUE NÃO SE CONCENTREM SUJEIRAS NO TOPO DOS PILARES.
10. OBSERVAR TODOS OS CUIDADOS NECESSÁRIOS PARA UMA BOA CURA DO CONCRETO, A FIM DE EVITAR MOVIMENTAÇÕES TÉRMICAS E RETRAÇÕES HIDRÁULICAS.
11. DEVE-SE EVITAR A EVAPORAÇÃO DA ÁGUA DA MISTURA NECESSÁRIA À REAÇÃO QUÍMICA DO CIMENTO, MANTENDO A SUPERFÍCIE DO CONCRETO SEMPRE ÚMIDA DURANTE TODO O PERÍODO DE CURA. ESTE PERÍODO VARIA CONFORME A COMPOSIÇÃO DO CONCRETO E, QUANTO MAIOR O TEMPO, MAIS EFICAZ.
    11.1. PARA CONCRETO COM CIMENTO PORTLAND COMUM: NO MÍNIMO 7 DIAS;
    11.2. PARA CONCRETO COM CIMENTO PORTLAND DE ALTO FORNO E POZOLÂNICO: NO MÍNIMO 14 DIAS.
12. CARACTERÍSTICAS DO AÇO:
    12.1. CA-50 (fy = 500 MPa): DIÂMETROS 6.3, 8.0, 10.0, 12.5, 16.0, 20.0, 25.0, 32.0, 40.0 mm;
    12.2. CA-60 (fy = 600 MPa): DIÂMETRO 5.0 mm;
    12.3. MÓDULO DE ELASTICIDADE: Es = 210 GPa.
13. AS DIMENSÕES DAS BARRAS VARIÁVEIS DEVERÃO SER OBTIDAS NO LOCAL DE SUAS COLOCAÇÕES.
14. DEVE SER ADOTADO RIGOROSO CONTROLE DE QUALIDADE E RÍGIDOS LIMITES DE TOLERÂNCIA DA VARIABILIDADE DAS MEDIDAS DURANTE A EXECUÇÃO.
15. CLASSE DE AGRESSIVIDADE AMBIENTAL II – AGRESSIVIDADE MODERADA. COBRIMENTO DAS ARMADURAS:
    15.1. PILARES ..... 3,0 cm;
    15.2. VIGAS ..... 3,0 cm;
    15.3. LAJES ..... 2,5 cm;
    15.4. BLOCOS ..... 5,0 cm.
16. DEVERÃO SER USADOS DISPOSITIVOS ESPAÇADORES PARA GARANTIR O RIGOROSO CONTROLE DO COBRIMENTO DAS ARMADURAS. POSICIONAR OS ESPAÇADORES NOS ESTRIBOS.
17. CARGAS ATUANTES DE ACORDO COM AS NORMAS NBR 6120 E NBR 6123.
18. MANTER O ESCORAMENTO POR 28 DIAS. A RETIRADA DO MESMO DEVE SER FEITA QUANDO O CONCRETO ATINGIR fck SOLICITADO.
19. O DOBRAMENTO E A ANCORAGEM DAS BARRAS DA ARMADURA DEVERÃO OBEDECER O PRESCRITO NO ITEM 9.4.2 DA NBR 6118.
20. EVITAR CONTAMINAÇÃO DAS ARMADURAS, CUIDANDO PARA NÃO HAVER DEPOSIÇÃO DESTAS DIRETAMENTE SOBRE O SOLO.
21. OS GANCHOS DOS ESTRIBOS TEM COMPRIMENTO MÍNIMO DE 7,0 cm.
22. ANTES DA CONCRETAGEM DO PISO E DAS VIGAS, VERIFICAR OS ELEMENTOS EMBUTIDOS NA ESTRUTURA E AS PASSAGENS DE ELETRODUTOS E TUBULAÇÕES CONFORME PROJETOS ELÉTRICO E HIDROSSANITÁRIO.
23. O PROJETO DE FORMAS E ESCORAMENTOS É DE RESPONSABILIDADE DO EXECUTANTE DA OBRA.
24. AS JUNTAS DE DILATAÇÃO DEVERÃO SER PREENCHIDAS COM MASTIQUE.

LEGENDA

NOMENCLATURA:

S: NÍVEL – SUBSOLO
T: NÍVEL – PAVIMENTO TÉRREO
2P: NÍVEL – SEGUNDO PAVIMENTO
2P-REB: NÍVEL – SEGUNDO PAVIMENTO REBAIXADO
3P: NÍVEL – TERCEIRO PAVIMENTO
COB: NÍVEL – COBERTURA
T: NÍVEL – TOPO

REPRESENTAÇÃO DAS BARRAS NO CORTE:

⊠ – BARRA QUE MORRE
○ – BARRA QUE PASSA
⊖ – BARRA QUE NASCE

NÃO LIBERADO PARA EXECUÇÃO

Revisão	Data	Descrição	Desenho	Aprovado	Responsável
01	15/12/2023	Revisado pilar P99	RENAN	GIORDANO	LO ENG.
00	21/09/2023	Emissão inicial para aprovação	RENAN	GIORDANO	LO ENG.

LORENCI OLIVEIRA ENGENHARIA
Rua Boaventura Cardeal de Souza, 188 | Santo Antônio da Patrulha - RS
contato@loengenharia.com | loengenharia.com | (51) 99475 0934 ou (51) 99134 0408

CLIENTE: HOSPITAL MUNICIPAL GETÚLIO VARGAS
Rua Adolfo Mattes, nº 236, Centro - Estância Velha, RS

OBRA: AMPLIAÇÃO DO HOSPITAL MUNICIPAL GETÚLIO VARGAS
Rua Adolfo Mattes, nº 236, Centro - Estância Velha, RS

DESCRIÇÃO: PROJETO ESTRUTURAL
BLOCO A - ARMAÇÃO - PILARES
3° PAVIMENTO

RESPONSÁVEIS TÉCNICOS:
ENG. CIVIL GIORDANO VON SALTIEL LORENCI
CREA-RS 174620
ENG. CIVIL TIAGO ABREU DE OLIVEIRA
CREA-RS 250044

ESCALA:	DATA:	ETAPA:	DISCIPLINA:
1/50	21/09/2023	PE	ESTRUTURAL

PROPRIETÁRIO:

CÓDIGO CLIENTE: -
CÓDIGO LO ENGENHARIA: DE-2023-002-EST-DET-05